

# Optim*Drive* ▶

Software ter optimalisatie van uw rijtijden  
(met berekening van de overtredingen en resterende activiteiten)

## STARTERS- HANDLEIDING



## Algemeen

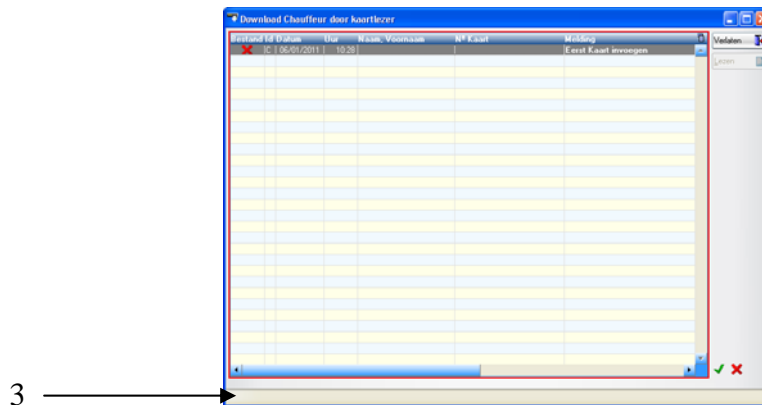
Deze software is speciaal ontwikkeld om de chauffeurs en dispatchers te helpen met het organiseren van hun werk in overeenstemming met de wetgeving betreffende de rij-en rusttijden. Op basis van de gegevens van de chauffeurskaart, en na slechts 3 keer klikken, ziet U, in grafisch vorm of in tabelvorm, de gepresteerde activiteiten, de overtredingen en de resterende tijden. Phelect heeft speciaal de aandacht gevestigd op het eenvoudige gebruik en het aantal handelingen gereduceerd tot het absolute minimum. Het volstaat om de weinige instructies hieronder te volgen om ten volle te kunnen genieten van de mogelijkheden van het programma. In geval van vragen zal onze hotline tot uw beschikking staan via het nummer 0903/15 400 (enkel vanuit België)

### I. Lezen van de kaart

- Open het programma door op het icoon op uw bureaublad te klikken.
- In het begin scherm klikt u op **Kaart lezen (1)**
- De knop **Archivering (2)** kan gebruikt worden om gedownloade en opgeslagen bestanden te raadplegen.




- Steek de chauffeurskaart in uw lezer en wacht tot de kaart gelezen is (zie progressiebalk (3))

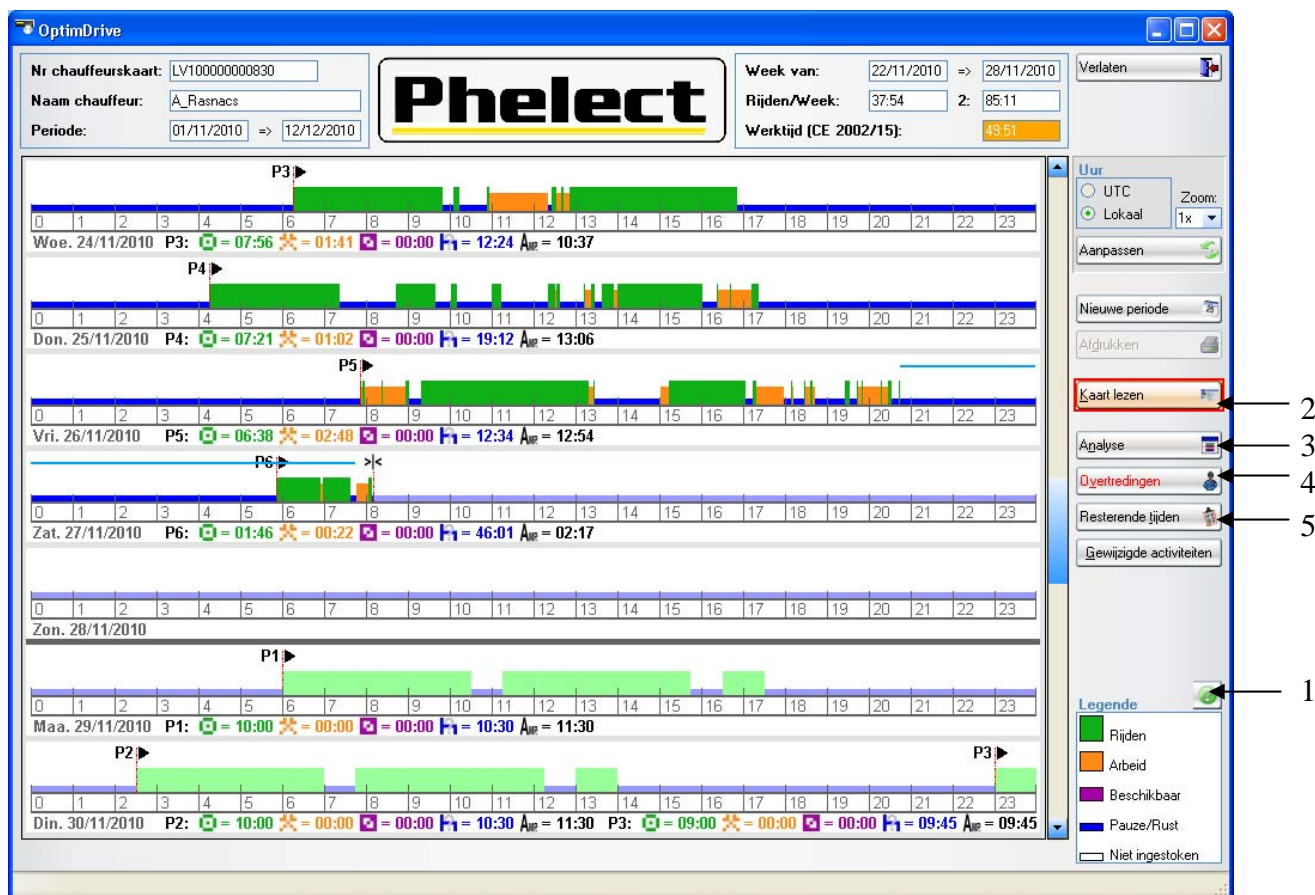


- Na het uitlezen van de kaart verschijnt het volgende scherm. De standaard periode die we voorstellen om te analyseren is vandaag min 28 tot plus 14 dagen. U bent vrij om deze data te veranderen rekening houdend met **Periode bestand (4)** (periode van activiteiten opgeslagen op de kaart die u nu leest) Meer informatie betreffende de geavanceerde opties zijn toegankelijk via de knop **Help (5)**. Zodra u deze parameters ingesteld hebt klikt u op **OK (6)** om naar de grafische weergave van uw activiteiten te gaan.



## II. Grafische weergave « OptimDrive »

- De grafische weergave geeft u een overzicht van al uw uitgevoerde activiteiten, de resterende, geëxtrapoleerde activiteiten en indien voorkomend, de overtredingen ten opzichte van de rij en rusttijden. Door te klikken op  (1) zal u een gedetailleerde uitgebreide legende getoond worden. Om een activiteit in detail te zien kan u er op klikken. (de details worden per uur getoond).
  - De knop **Kaart lezen (2)** laat u toe om een nieuwe kaart te lezen zonder naar het startscherm te moeten teruggaan.
  - De knop **Analyse (3)** geeft toegang tot de weergave van de activiteiten in tabelvorm.
  - De knop **Overtredingen (4)** geeft de overtredingen weer in tabelvorm.
  - De knop **Resterende tijden (5)** geeft een tabel weer met een samenvatting van de resterende tijden.



- Het bestand van de kaart dat u aan het lezen en analyseren bent, zal automatisch opgeslagen worden bij het verlaten van het menu OptimDrive. Achteraf is het nog steeds mogelijk om deze gegevens te raadplegen, zonder de kaart opnieuw te lezen, via het menu archivering op de startpagina.

**Vergeet niet om een backup te maken voordat u OptimDrive afsluit**

