

# Optim*Drive* ▶

Software zur Optimierung der Lenkzeiten  
(mit Berechnung der Verstöße und Restzeiten)

## SCHNELLES BENUTZERHANDBUCH

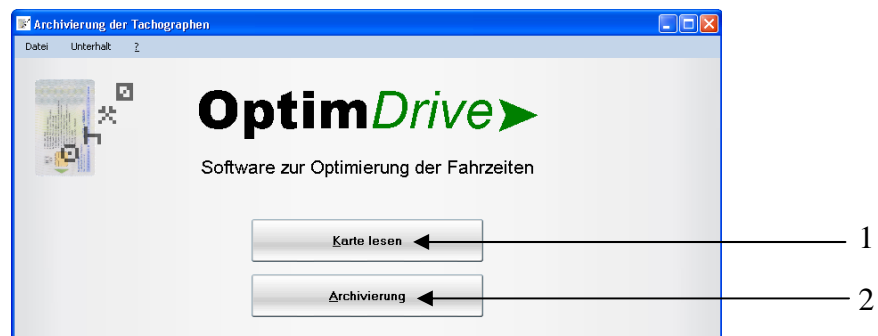


## Allgemeines

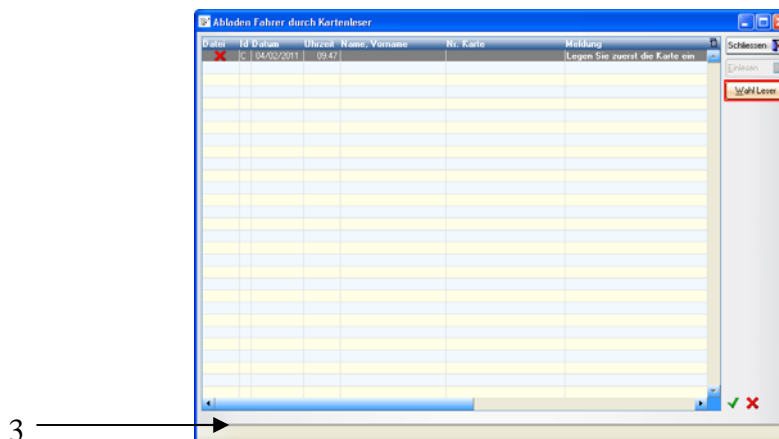
Die OptimDrive-Software wurde speziell entworfen, um Fahrern und Dispatchern zu helfen, die Lenk- und Ruhezeitenregelung zu beachten. Aufgrund der Angaben der Fahrerkarte können Sie in einigen wenigen Klicks alle geleisteten Tätigkeiten, Verstöße und Restzeiten in Form einer Grafik oder einer Tabelle anzeigen. Phelect hat den Schwerpunkt auf die Benutzerfreundlichkeit gelegt und die Bedienung auf ein Minimum reduziert. Sie brauchen nur die nachstehenden Anweisungen zu befolgen und schon können Sie die Möglichkeiten dieser Software optimal nutzen. Bei Fragen hilft Ihnen unsere Hotline gerne weiter (Rufnummer 0903/15 400 in Belgien).

### I. Karte lesen

- Öffnen Sie das Programm, indem Sie das Icon auf Ihrem Desktop anklicken.
- Klicken Sie im Willkommensbildschirm auf **Karte lesen (1)**.
- Anhand der Schaltfläche **Archivierung (2)** können zu einem früheren Zeitpunkt bearbeitete und archivierte Karten eingesehen werden.

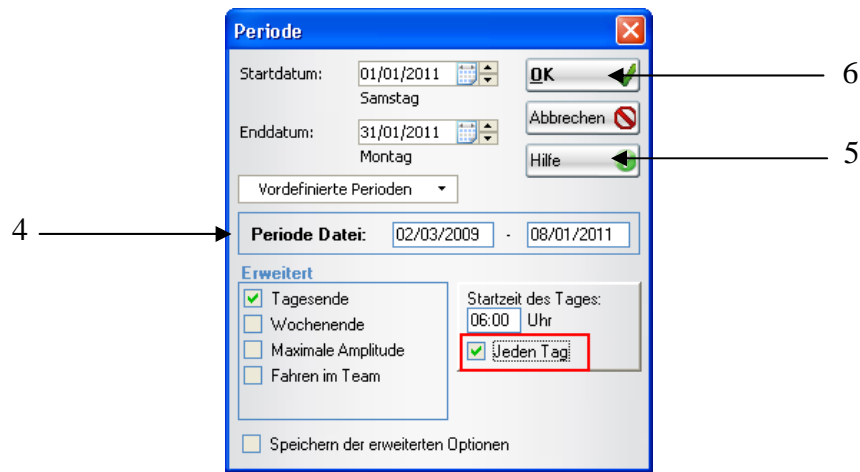


- Führen Sie die Karte in das Lesegerät ein und warten Sie, bis der Lesevorgang abgeschlossen ist (siehe Fortschrittsbalken **(3)**).



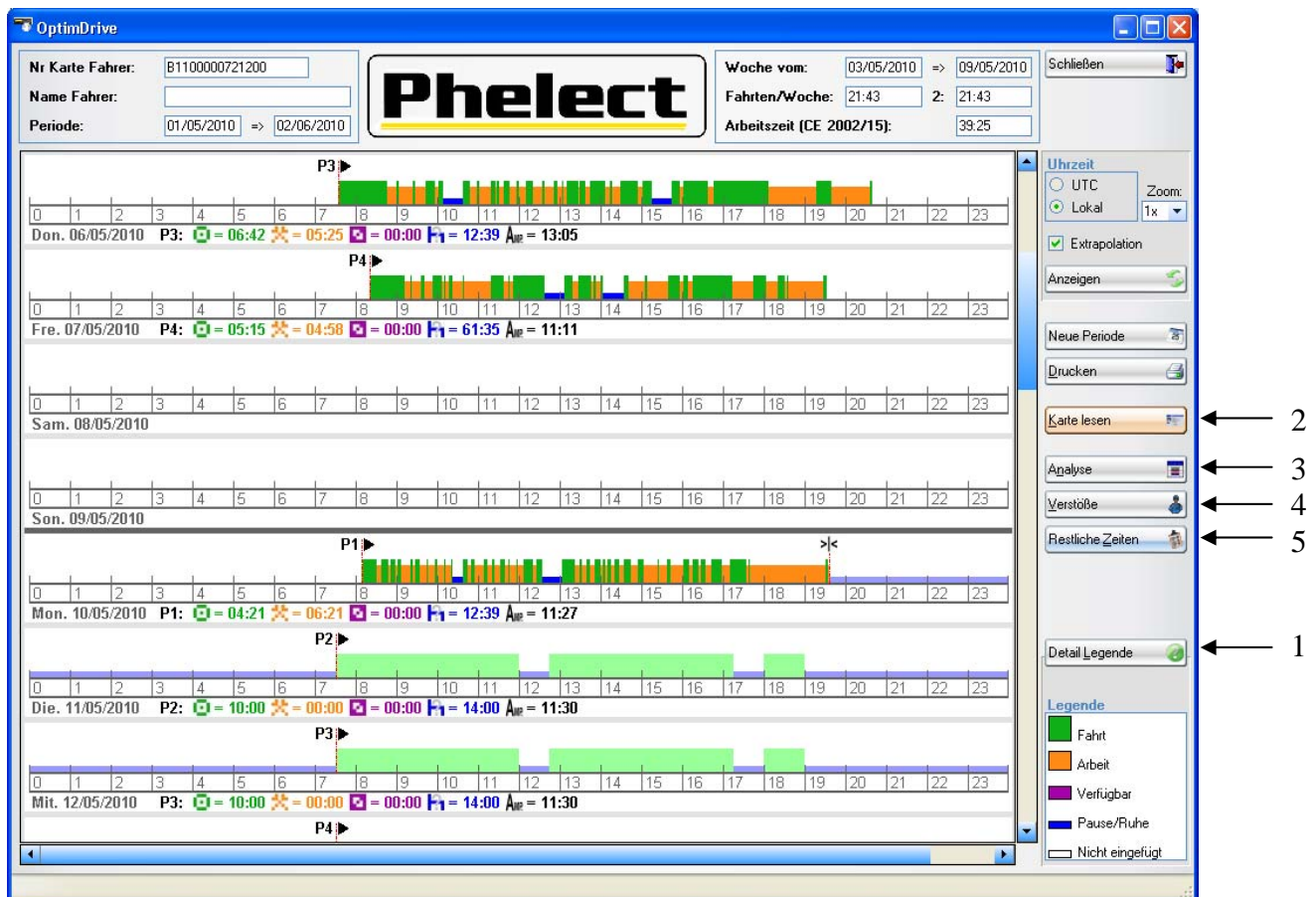
- Nachdem die Karte gelesen wurde, erscheint der nachstehende Bildschirm. Die standardmäßig vorgeschlagene Analyseperiode beträgt minus 28 Tage bis plus 14 Tage im Vergleich zum Tagesdatum. Sie können das Start- und Enddatum unter Berücksichtigung der **Periode Datei (4)** (Periode, die die Tätigkeiten der soeben gelesenen Fahrerkartendatei abdeckt) abändern. Ausführlichere Angaben über die erweiterten Funktionen dieses Bildschirms erhalten Sie durch Anklicken der Schaltfläche **Hilfe (5)**. Nachdem Sie Ihre Wahl getroffen haben, klicken Sie auf **OK (6)**, um die Tätigkeiten in Grafikform anzuzeigen.





## II. Grafische Anzeige „OptimDrive“

- Die grafische Anzeige zeigt alle geleisteten Tätigkeiten, die extrapolierten restlichen Tätigkeiten und gegebenenfalls die Verstöße gegen die Lenk- und Ruhezeiten an. Sie können eine detaillierte erläuternde Legende abrufen, indem Sie auf **Detail Legende (1)** klicken. Sie können die Details einer Tätigkeit (pro Stunde) anzeigen, indem Sie diese Tätigkeit anklicken.
  - Anhand von **Karte lesen (2)** können Sie eine Karte lesen, ohne zum Willkommensbildschirm zurückkehren zu müssen.
  - Durch Anklicken von **Analyse (3)** werden Ihre Tätigkeiten in Tabellenform angezeigt.
  - Durch Anklicken von **Verstöße (4)** werden Verstöße in Tabellenform angezeigt.
  - Durch Anklicken von **Restliche Zeiten (5)** werden die Restzeiten in einer zusammenfassenden Tabelle angezeigt.



- Die gelesene und analysierte Fahrerkartendatei wird beim Verlassen des OptimDrive-Menüs automatisch archiviert. Anhand des im Willkommensbildschirm verfügbaren Menüs Archivierung können Sie diese Datei erneut einsehen, ohne die Karte erneut lesen zu müssen.



**Vor dem Verlassen von OptimDrive nicht die Sicherheitsspeicherung (Backup) vergessen.**

**Achtung:**

Das unnötige Entfernen der Fahrerkarte aus dem Fahrtenschreiber kann den Kontrollbehörden verdächtig erscheinen. Geben Sie nach jedem Entfernen der Karte die Daten manuell ein.

