

Optim*Drive* ▶

Logiciel d'optimisation des temps de conduite
(avec calcul des infractions et des temps restants)

GUIDE D'UTILISATION RAPIDE

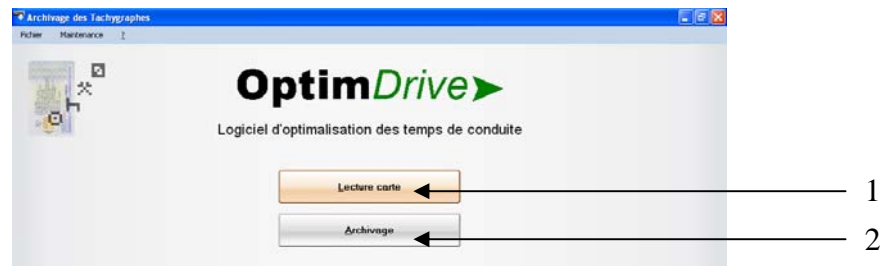


Généralités

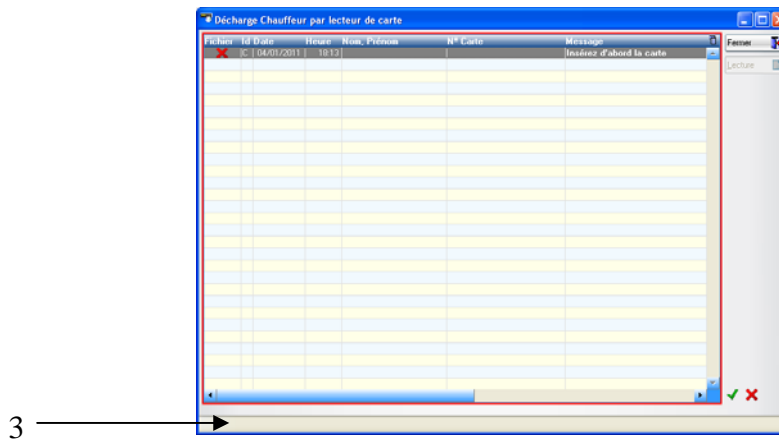
Ce logiciel a été spécialement conçu pour aider les chauffeurs et les dispatcheurs à se conformer avec la réglementation sur les temps de conduite et de repos. Sur base des données de la carte chauffeur, en à peine quelques clics, vous pourrez visualiser, en mode graphique ou sous forme de tableau, toutes les activités prestées, les infractions et les temps restants. Phelect a spécialement mis l'accent sur la convivialité d'utilisation et a réduit les manipulations à leur plus simple expression. Il vous suffit de suivre les quelques instructions ci-dessous pour profiter pleinement des possibilités de ce logiciel. En cas de question, notre hotline se tient à votre disposition au 0903/15 400 (à partir de la Belgique).

I. Lecture de la carte

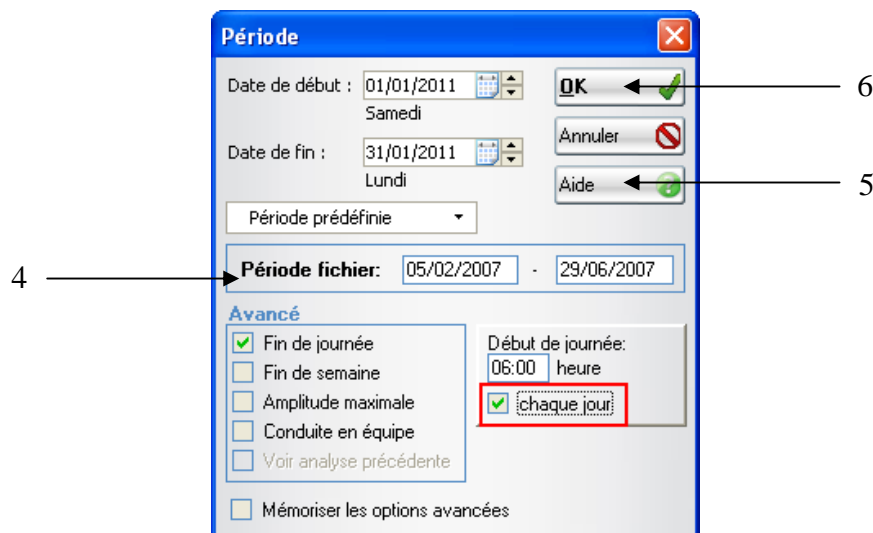
- Ouvrez votre programme en cliquant sur l'icône située sur votre bureau ;
- Dans l'écran d'accueil, cliquez sur **Lecture carte (1)** ;
- Le bouton **Archivage (2)** sera utilisé pour consulter des fichiers cartes antérieurement traités et archivés




- Insérer la carte dans le lecteur de carte et attendez la fin de la lecture (voir barre de progression (3))

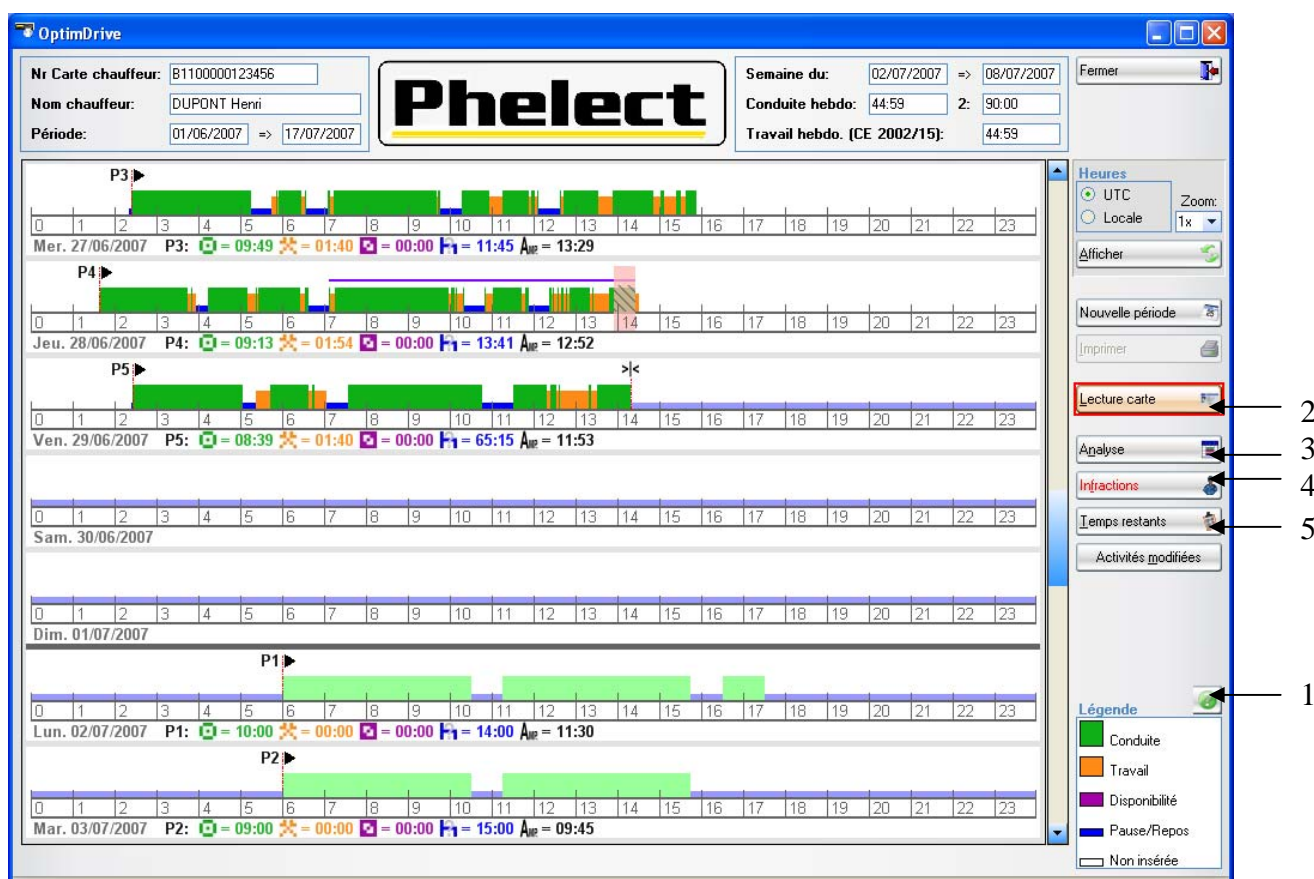


- A la fin de la lecture de la carte, l'écran ci-dessous apparaît. La période d'analyse proposée par défaut est de moins 28 jours à plus 14 jours par rapport à la journée en cours. Il vous est loisible de modifier ces dates de début et de fin en tenant compte de la **Période fichier (4)** (période couvrant les activités présentes dans le fichier carte que vous venez de lire). De plus amples informations concernant les fonctions avancées de cet écran sont accessibles via le bouton **Aide (5)**. Dès que vous avez opéré votre choix, cliquez sur **OK (6)** pour afficher vos activités en mode graphique.



II. Affichage graphique « OptimDrive »

- L'écran graphique vous montre l'ensemble de vos activités prestées, des activités restantes extrapolées et, le cas échéant, les infractions aux temps de conduite et de repos. Vous pouvez visualiser une légende explicative détaillée en cliquant sur  (1). Vous pouvez visualiser le détail d'une activité en cliquant sur celle-ci (détail par heure calendaire).
 - Le bouton **Lecture carte** (2) vous permet de lire une carte sans repasser par l'écran d'accueil ;
 - Le bouton **Analyse** (3) vous permet d'accéder à l'affichage de vos activités sous forme de tableau ;
 - Le bouton **Infractions** (4) vous permet d'accéder à l'affichage des infractions sous forme de tableau ;
 - Le bouton **Temps restants** (5) vous permet d'accéder à l'affichage d'un tableau récapitulatif des temps restants ;



- Le fichier carte que vous venez de lire et d'analyser sera automatiquement archivé en quittant le menu OptimDrive. Il vous sera possible de visualiser à nouveau ce fichier, sans relire la carte, via le menu archivage accessible depuis la page d'accueil.

Avant de quitter OptimDrive, n'oubliez pas de faire une sauvegarde de sécurité (backup)

